



## ІНФОРМАЦІЙНА ДОВІДКА ЩОДО РОЗРАХУНКУ ОБСЯГУ ОСВІТНЬОЇ СУБВЕНЦІЇ НА 2021 РІК:

### ВИТВИЦЬКА ТГ

#### Базова інформація про засновника:

Засновник	Витвицька сільська територіальна громада		
Код бюджету	09507000000		
Область	Івано-Франківська	Фактична наповнюваність класів	13,41
Тип	Сільська ТГ	Розрахункова наповнюваність класів	13,0
Площа (км <sup>2</sup> )	180,2	Сільське населення (%)	100,0
Населення (осіб)	5 805	Щільність населення (осіб на км <sup>2</sup> )	32,2
Сільське населення (осіб)	5 805	Щільність учнів (учнів на км <sup>2</sup> )	3,8
Чи здійснюється коригування розрахункової наповнюваності класів (п. 5 Формули)?	Ні		

#### Історичні дані щодо учнів комунальних ЗЗСО

Фактичні значення	2016	2017	2018	2019	2020	2021
Кількість учнів ЗЗСО		688	698	679	666	684
Обсяг субвенції (тис. грн)		15 744	17 404	18 173	20 339	26 756
Субвенція на учня (грн)		22 884	24 935	26 765	30 540	39 116
ФНК			13,4	13,1	13,1	13,4
РНК			13,0	13,0	13,0	13,0
Зміна за роками	2016	2017	2018	2019	2020	2021
Учні			1,5%	-2,7%	-1,9%	2,7%
Субвенція (тис. грн)			10,5%	4,4%	11,9%	31,5%
Субвенція на учня (грн)			9,0%	7,3%	14,1%	28,1%
ФНК				-0,4	0,0	0,4
РНК				0,0	0,0	0,0

#### Підсумки розподілу субвенції на 2021 рік:

	К-ть учнів (факт)	К-ть класів (факт)	Сума (тис. грн)	На учня (грн)	На клас (грн)
Учні комунальних ЗЗСО,	684	51	25 639,4	37 485	502 734
з них у гірських населених пунктах	684	51	0,0	0	0
в тому числі поділ класів на групи			289,7		
Учні спеціальних шкіл (класів) та НРЦ,	0				
з них у гірських населених пунктах					
в тому числі поділ класів на групи					
Учні класів з вечірньою формою	0				
Вихованці інтернатів	0				
Вихованці спеціальних інтернатів	0				
Асистенти в інклюзивних класах	6	5	1 116,1	186 018	
Заклади професійної освіти	0				
Заклади фахової передвищої освіти	0				
Інклюзивно-ресурсні центри	0 ІРЦ				
Учні приватних ЗЗСО	0				
<b>Витвицька ТГ</b>	<b>684</b>	<b>51</b>	<b>26 755,5</b>		

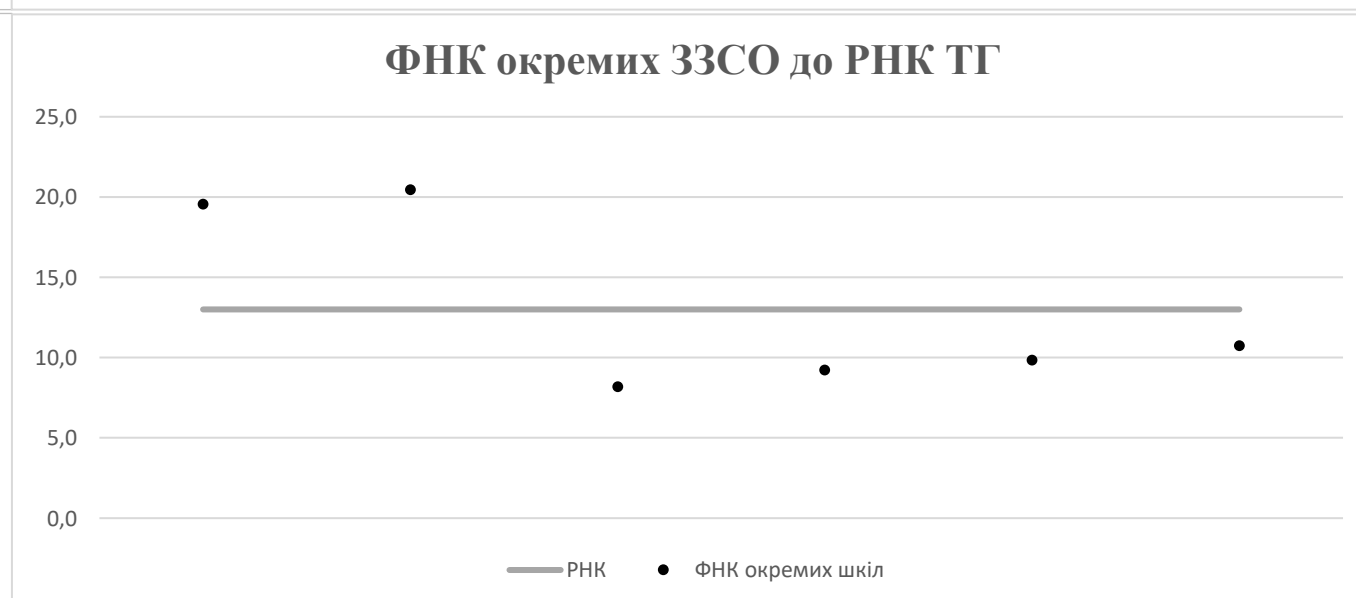
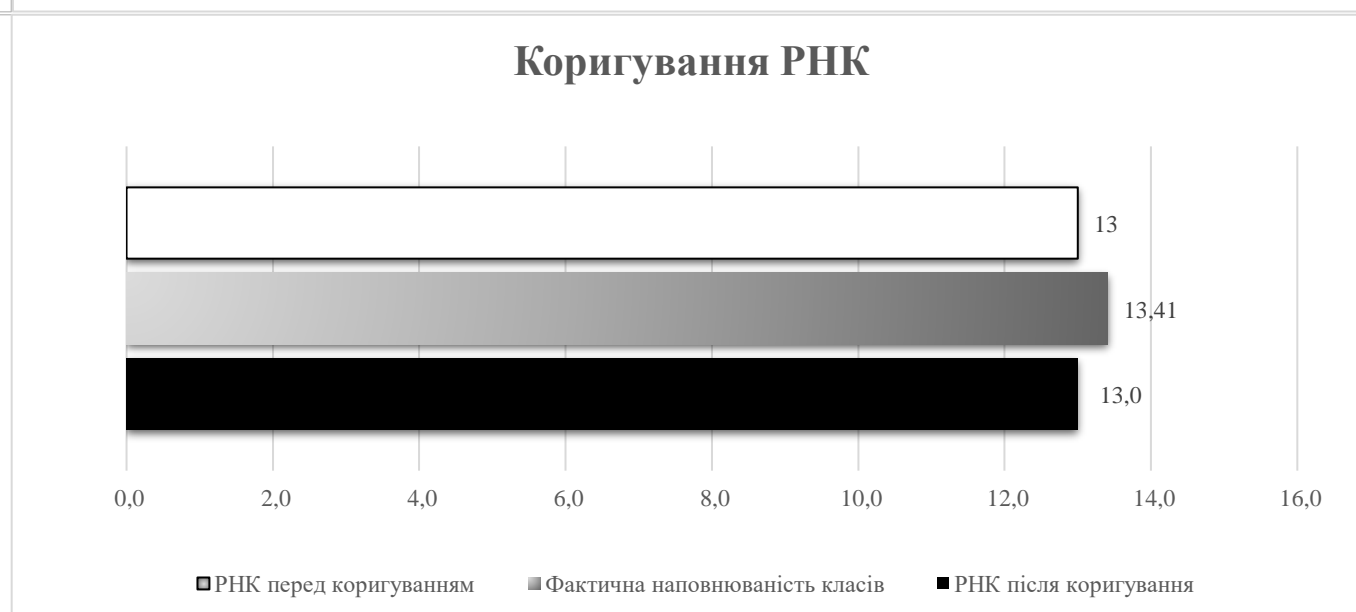
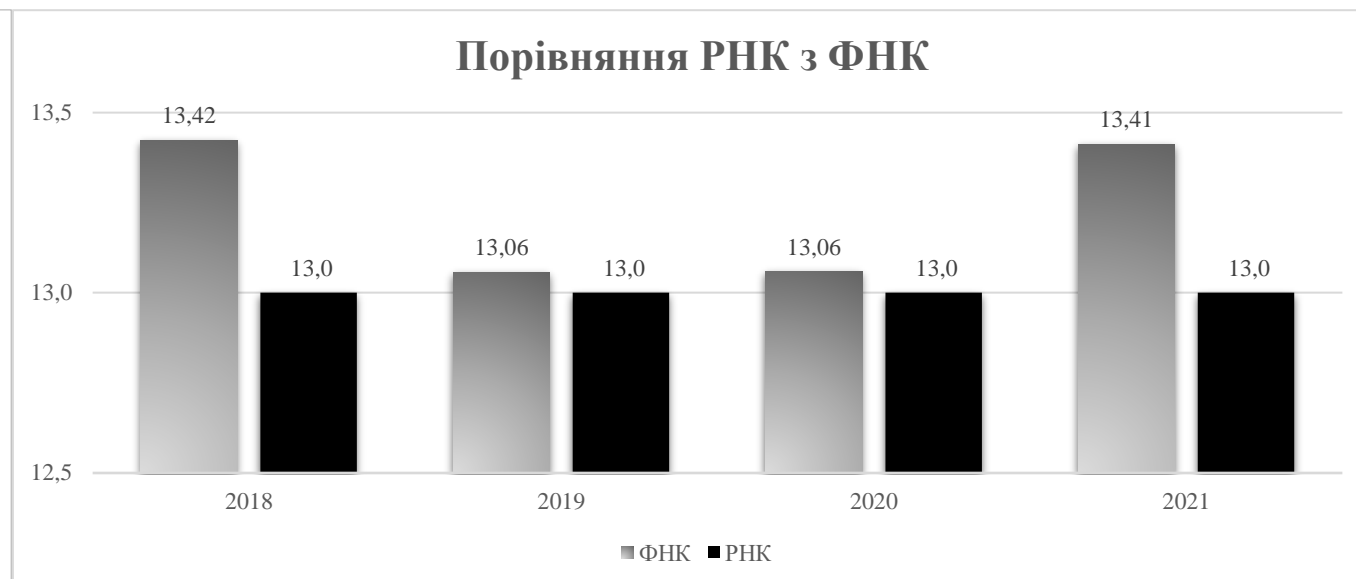
**Детальний розрахунок обсягу освітньої субвенції на 2021 рік для Витвицької ТГ**

**Коефіцієнти, що застосовуються для даного засновника:**

Коефіцієнт Кіпп для денних шкіл	0,484	Норматив бюджетної забезпеченості (грн)	9 615
Розподіл на одного учня для педагогічних працівників, які не проводять уроки (денні школи), грн	4 654	Річна заробітна плата вчителя з нарахуваннями (тис. грн)	190,38
Коефіцієнт Кіпп для вечірніх шкіл	0,199	Річна заробітна плата асистентів вчителів та ПП ІРЦ з нарахуваннями (тис. грн)	178,58
Розподіл на одного учня для педагогічних працівників, які не проводять уроки (вечірні школи), грн	1 913	Розрахункова наповнюваність класів	13,0
Коефіцієнт поділу класів на групи при вивченні окремих предметів для учнів групи І	1,017		
Коефіцієнт поділу класів на групи при вивченні окремих предметів для учнів групи ІІ	1,047		

Рівень освіти	Кількість учнів	З них учнів гірських населених пунктах	Фактична кількість класів	Розрахункова наповнюваність класу (групи)	Розрахункова кількість класів (груп)	Кількість годин навчального плану	Кількість необхідних годин у тиждень	Розрахункова кількість ставок	Зарплати вчителів, тис грн	Розподіл на одного учня, для педагогічних працівників, які не проводять уроки, грн	Зарплата педагогічного персоналу, що не проводить уроки, тис грн	Зарплата разом (без надбавки за гірську місцевість, без поділу на групи), тис грн	Коефіцієнт поділу класів на групи	Кількість ставок вчителів для поділу класів на групи	Зарплати персоналу, що проводить уроки у групах при поділі класів, тис грн	Зарплата педагогічного персоналу разом (без надбавки за гірську місцевість), тис грн	Відсоток учнів ЗЗСО, що розташовані у гірській місцевості	Надбавка для гірської місцевості	Зарплата всього педагогічного персоналу разом, тис грн
Назва колонки	A	B	B	Г	Г	Д	Е	Є	Ж	З	И	І	І	Й	К	Л	М	Н	О
<i>Як розраховано</i>	<i>ДІСО</i>	<i>ДІСО</i>	<i>ДІСО</i>	<i>Формула</i>	<i>A / Г</i>	<i>Формула</i>	<i>Г * Д</i>	<i>E / 18</i>	<i>Є * 190,38</i>	<i>Формула</i>	<i>A * З / 1000</i>	<i>Ж + И</i>	<i>Формула</i>	<i>Є (сума ставок) * І</i>	<i>Й * 190,38</i>	<i>I (сума зарплат) + К</i>	<i>Б / А (сума учнів)</i>	<i>0,25 * М * Л (сума зарплат)</i>	<i>Л + Н</i>
<b>Учні комунальних ЗЗСО</b>																			
Початкова (1-4)	296	684	23	13,0	23	25	575	31,9	6 081,5	4 654	1 377,5	7 459,0	0,017	1,52	290	20 511,5	1,00	5 127,88	25 639,4
Базова середня (5-9)	338		24	13,0	26	34	884	49,1	9 349,6	4 654	1 572,9	10 922,6							
Профільна середня (10-11)	50		4	13,0	4	38	152	8,4	1 607,6	4 654	232,7	1 840,3							
<b>Учні спеціальних класів, спеціальних шкіл, навчально-реабілітаційних центрів</b>																			
Початкова (1-4)	0	0	0			33							0,047	0,00	0	0,0			0,0
Базова (5-9)	0		0	36															
Старша (10-11)	0		0	38															
<b>Вихованці інтернатів (кількість ставок = кількість груп * 2)</b>																			
Загальні інтернати	0	0		20,0															
Спеціальні інтернати	0	0		5,0															
<b>Інклюзивні класи (кількість ставок = кількість класів * 1; обсяг субвенції = кількість ставок * 178,58 тис. грн)</b>																			
Інклюзивна	6	6	5					5,0	892,9			892,9					1,0	223,2	1 116,1
<b>Учні класів з вечірньою (заочною) формою навчання</b>																			
Вечірні класи	0	0	0	11,0															
<b>Приватні ЗЗСО (з урахуванням коефіцієнту 0,8)</b>																			
Приватні 1-4	0	0				25													0,0
Приватні 5-9	0		34																
Приватні 10-11	0		38																
<b>Інклюзивно-ресурсні центри (кількість ставок = 1 керівник + 7 фахівців у кожному ІРЦ; обсяг субвенції = 1 * 249,0 тис. грн + 7 * 178,58 тис. грн)</b>																			
ІРЦ	0 ІРЦ											0,0							0,0
<b>Учні закладів професійної (професійно-технічної) освіти</b>																			
ЗПТО	0	0	0																
<b>Студенти закладів фахової передвищої освіти та коледжів</b>																			
ЗФПО та коледжі	0																		
<b>Разом</b>	<b>684</b>	<b>684</b>	<b>51</b>		<b>53</b>		<b>1 611</b>	<b>94,5</b>	<b>17 931,7</b>		<b>3 183,1</b>	<b>21 114,8</b>						<b>5 351,1</b>	<b>26 755,5</b>

## Витвицька ТГ



**Перелік закладів загальної середньої освіти (дані з ДІСО станом на 05.09.2020)**

**Витвицька ТГ**

**РНК = 13; ФНК = 13,41**

		ЗЗСО		Учні	
↑	ЗЗСО з ФНК більш ніж 14 (РНК + 1)	2	33,3%	399	58,3%
↔	ЗЗСО з ФНК від 12 до 14	0			
↓	ЗЗСО з ФНК менш ніж 12 (РНК - 1)	4	66,7%	285	41,7%
—	ЗЗСО без класів	0			

ID	Назва ЗЗСО	Ступінь	Статус	ID		ФНК		
				опорного ЗЗСО	Кількість учнів			Кількість класів
10788	Церківнянська гімназія	I-II			184	9	20,44	↑
10763	Витвицький ліцей	I-III			215	11	19,55	↑
10797	Станківецька початкова школа	I			43	4	10,75	↓
10786	Слободоболехівська гімназія імені Дмитра Квечка	I-II			69	7	9,86	↓
10784	Розточківська гімназія	I-II			83	9	9,22	↓
10766	Кальнянський ліцей імені Михайла Дяка	I-III			90	11	8,18	↓